

ちばぎんカップ クラブ会員用チケット購入方法

<Jリーグチケットでの購入方法>

JリーグIDの会員登録が必須となります

① サイトへアクセス

<ジェフ千葉側>

<https://www.jleague-ticket.jp/sales/perform/2627164/001>

<柏レイソル側>

<https://www.jleague-ticket.jp/sales/perform/2625965/001>

② ご希望の席種・発券先を選択



QRチケット
または
紙チケット
(コンビニ発券)
を選択ください

③ 会員販売選択

会員販売が頭に付いている発売を選択してください。



↑ WEBでファンクラブ入会した場合、
青枠に会員情報が記載されています

③ 会員の紐づけができていない場合

ファンクラブ入会后、ワンタッチパスが紐づいていない場合は、会員番号を入力画面が表示されますので、ご入力ください。



または
https://login.jleague.jp/change-userinfo?edit=otp_path にて登録

④ 席の選択



席選択は青枠エリア、
青丸が選択できる
お座席となっています。

⑤ 決済方法・発券方法を選択

決済方法・発券方法を選択後、申込内容を確認しますと、チケット購入となります。



ちばぎんカップ クラブ会員用チケット購入方法 ＜セブン-イレブン マルチコピー機での購入方法＞

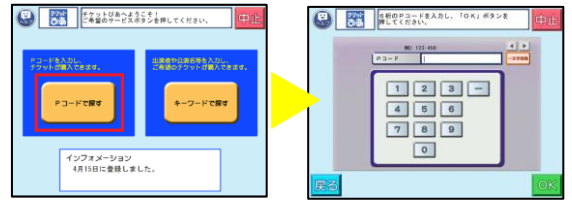
① チケットぴあ選択



セブン-イレブン店舗にあるマルチコピー機のTOPメニューから「チケット」選択後、「チケットぴあ」を選択ください。



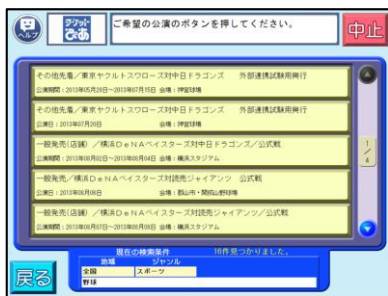
② Pコードで探す



Pコードで探すを選択し、
ジェフ千葉側は、「592-010」
柏レイソル側は、「592-120」
と入力ください。
キーワード検索を行う際は、「スポーツ」「関東甲信越」を選択し、「ちばぎん」を入力。

③ 会員販売を選択

頭に「会員販売」と付いている発売を選択ください。



一般販売・会員販売・【駐車券】一般販売・【駐車券】会員販売の4つが表示されます

④ 会員販売選択



席種、枚数(最大6枚)を入力し、次のページで「会員番号入力画面へ進む」を選択ください。



⑤ 会員番号入力

＜ジェフ千葉会員＞

シーズンシート会員(Suica)

「0598」+会員番号下12桁の16桁

※アルファベットは「1」へ変換

例:JE333A23456789000 → 0598123456789000

シーズンシート会員(IC)、ファンクラブ会員

「00000097」+「会員番号(8桁)」の16桁

例:10123456 → 0000009710123456

＜柏レイソル会員＞

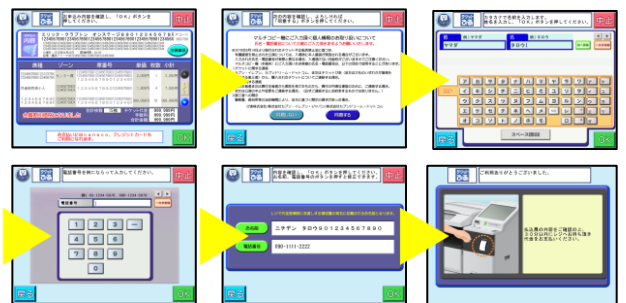
アソシエイツ会員

「00599」5桁+会員番号11桁

例:50123456789 → 0059950123456789



⑥ 内容確認後、レジへ



内容確認・個人情報取扱・お名前記入・電話番号記入など操作順にご入力ください。最後にレシートが出力され、レジで代金をお支払いいただければ、チケットが発券されます。